



# Présentation de l'ASBL Walterre



**Isabelle LAURENT**  
Directrice générale



**Sophie NISOLLE**  
Assistante comptable et administrative

## Responsables



**Bastien NAVEAU**  
Directeur  
opérationnel



**Maxence HOYAS**  
Coordinateur  
Qualité et  
Environnement

## Gestionnaires de dossier



**Corentin  
DE LAEVER**



**Valentin  
CUYPERS**



**Emeline  
VANACKERE**



**Charles  
FOURNIER**





# Présentation de l'ASBL Walterre

## WALTERRE : QUEL EST SON RÔLE ?

- ✓ WALTERRE est un organisme de suivi agissant sous le contrôle de l'Administration qui procède à la certification du contrôle de la qualité et au suivi de la gestion des terres.
- ✓ WALTERRE agit dans le cadre juridique d'une concession octroyée pour une période de 12 ans, concession attribuée par marché public
- ✓ L'ASBL WALTERRE n'est donc pas compétente dans la rédaction de la réglementation (AGW, décrets, circulaires).



# Présentation de l'ASBL Walterre



## Contrôle Qualité des Terres = Maître d'ouvrage

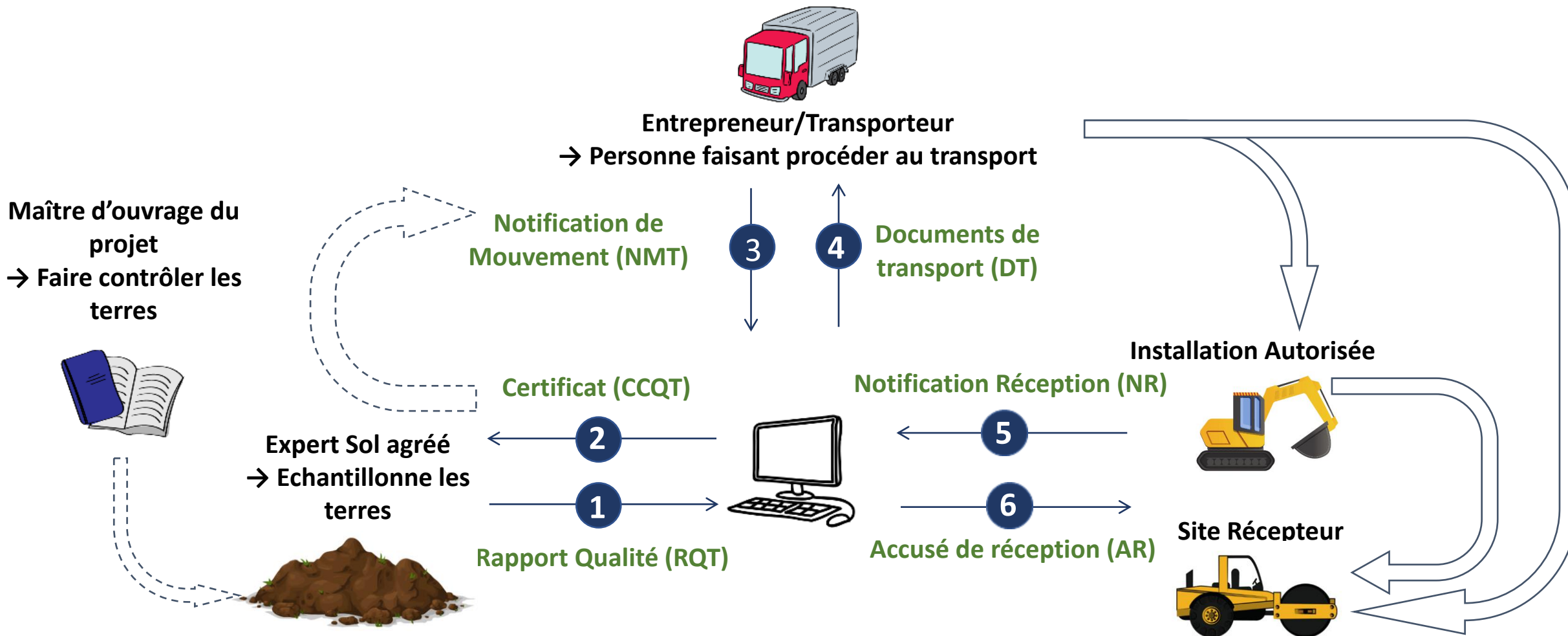
- Certification du contrôle réalisé par un bureau d'étude agréé
- Quand dois-je faire analyser mes terres ?
- RQT = rapport de qualité des terres
- CCQT = Certificat de Contrôle de la Qualité des Terres

## Traçabilité des Terres = La personne qui gère les terres

- Gérer la traçabilité des excavées
- NMT = Notification de Mouvement de Terres
  - DT = Documents de Transport
  - NR = Notification de Réception
    - AR = Accusé de Réception



# Cadre Réglementaire





# Attentes liées à l'IQSW

- Intégration d'informations supplémentaires sur les sols
  - Augmentation de valeur → Diminution de l'envie de « se débarrasser » des terres?
- Outil décisionnel pour l'octroi de permis
- Outil :
  - facilement interprétable
  - Disponible facilement



# Craintes liées à l'IQSW

- Qui va payer pour les analyses liées à l'IQSW
- Délais d'analyse/d'établissement de l'IQSW?
- Contraintes par rapport à l'IQSW?
  - Dévaluation d'un terrain non constructible suite à l'IQSW? Restriction d'usage de terre dans un contexte de sites récepteurs déjà tendu
- Multiplicité des plateformes informatiques
- Augmentation de la pression sur les maîtres d'ouvrage?

→ Comment l'intégrer dans le contexte économique Wallon?